

## Aufgabenpool 2. Woche für Klasse 5b

Woche vom 23.3. bis 27.3.2020

### Mathematik

Umfang und Flächeninhalt von Rechteck und Quadrat

Üben Lb. S. 190

Lb. S. 194- 195

Zusammengesetzte Flächen: Zerlege die Fläche so, dass Rechtecke oder Quadrate entstehen.

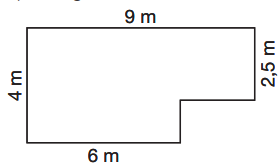
Beispiel:

Berechne jeweils die Gesamtfläche der abgebildeten Figuren!

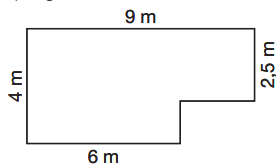
Gehe auf zwei verschiedene Arten vor!

a) Zerlegen, Teilflächen addieren

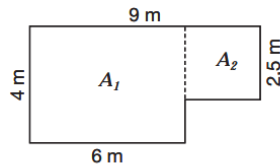
b) Ergänzen, Teilflächen subtrahieren



$A_1 =$  \_\_\_\_\_  
 $A_2 =$  \_\_\_\_\_  
 $A_1 + A_2 =$  \_\_\_\_\_



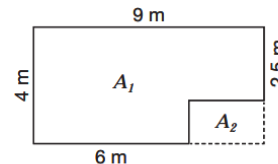
$A_1 =$  \_\_\_\_\_  
 $A_2 =$  \_\_\_\_\_  
 $A_1 - A_2 =$  \_\_\_\_\_



$$A_1 = 6\text{ m} \cdot 4\text{ m} = 24\text{ m}^2$$

$$A_2 = 3\text{ m} \cdot 2,5\text{ m} = 7,5\text{ m}^2$$

$$A_1 + A_2 = 24\text{ m}^2 + 7,5\text{ m}^2 = 31,5\text{ m}^2$$



$$A_1 = 9\text{ m} \cdot 4\text{ m} = 36\text{ m}^2$$

$$A_2 = 3\text{ m} \cdot 1,5\text{ m} = 4,5\text{ m}^2$$

$$A_1 - A_2 = 36\text{ m}^2 - 4,5\text{ m}^2 = 31,5\text{ m}^2$$

### Englisch Unit 5: The Party (Hinweise siehe erste Woche beachten)

Schulbuch	Workbook	Sonstige Aufgaben
<b>Woche 2: 23.03.-27.03.2020</b>		<b>Vokabeln</b> S.228 „market“ – S.229 „point“ > <b>ALLE</b> Vokabeln (fett, dünn, farbig etc.) > abschreiben und lernen! > „alte“ Vokabeln auffrischen und lernen <b>Workbook</b> S.112 Nr. P1 S. 114 Nr. P7 S.114 Nr. P8 a) S.115 Nr. P12 S.115 Nr. P13 (schriftlich)
<b>Going shopping</b>		
<b>S.106 Nr.9 a) und b)</b>	<b>S.74 Nr.7 a) und b)</b> <b>S.74 Nr. 8</b>	

### Biologie

Gestalte eine Mindmap zum Thema „Kriechtiere/Reptilien“. Verwende folgende Kategorien: Einteilung der Kriechtiere, Lebensraum, Körperbedeckung, Skelett, Fortbewegung, innerer Bau, Körpertemperatur, Fortpflanzung und Schutz. (Arbeite sauber und ordentlich und verwende unterschiedliche Farben für die einzelnen Kategorien) Du kannst natürlich alle Hilfsmittel nutzen!

### Geografie Siehe Extradatei

**AWT/Info – Übe mit dem Schreibtrainer!** <https://www.schreibtrainer-online.de/> oder [www.schreibtrainer.com](http://www.schreibtrainer.com) (freies Üben)

**Kunst** Erstelle einen Steckbrief zum niederländischen Maler Pieter Bruegel der Ältere!

[https://de.wikipedia.org/wiki/Pieter\\_Bruegel\\_der\\_Ältere](https://de.wikipedia.org/wiki/Pieter_Bruegel_der_Ältere)

Verwende folgende Schwerpunkte: Geboren am/in; Schreibweisen seines Namens; Genannt wurde er; Schüler von; Ehefrau; Kinder; Gemälde (Beispiele); Gestorben am/in!

### Deutsch

Strategie: Langform bilden - Wörter mit b, d, g am Ende - LB S. 227 - Merkkasten lesen und abschreiben - Nr. 1, 2, 3, 4, 5 (den ganzen Text) AH S. 62